

EH63-72 V-Twin



SUBARU

Industrial Power Products

Dvouválcové průmyslové motory s dlouholetou tradicí

Výhody motorů řady SUBARU EH V-Twin:

- ▶ Motory vyvinuty pro nejtěžší průmyslové zatížení
- ▶ Vysoký výkon, kroutící moment a účinnost
- ▶ SUBARU EH72 standardně dodáván s chladičem oleje
- ▶ Elektrické startování je součástí těchto motorů
- ▶ Rozsáhlá řada modifikací a možností vybavení motorů SUBARU EH63-72
- ▶ Zástavbová kompatibilita s většinou konkurenčních motorů
- ▶ Garantované použití průmyslových materiálů
- ▶ Zvýšená podpora kvality, volný přístup ke katalogům a ceníku náhradních dílů na www.subaru-power.eu

Řada horizontálních dvouválcových motorů s výkony

- ▶ SUBARU EH63 18.0 HP
- ▶ SUBARU EH64 20.5 HP
- ▶ SUBARU EH65 22.0 HP
- ▶ SUBARU EH72 25.0 HP



e-shop, ceník a katalogy náhradních dílů na:

www.subaru-power.cz

AMI CZ s.r.o. | Služeb 4, 108 52 Praha 10 | Czech Republic
telefon: +420 602 288 111 | e-mail: info@amicz.cz



AMI CZ
profesionální
stavební mechanizace
prodej → servis → půjčovna

SUBARU EH63-72 V-Twin

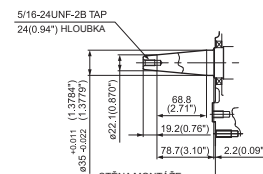
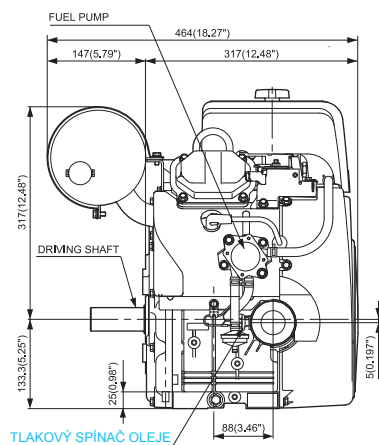
Technické specifikace

	EH63	EH64	EH65	EH72
Typ	vzduchem chlazený, čtyřdobý, V-dvouválec, OHV, horizontální výstup hřídele			
Vrtání x Zdvih (mm)	80 x 65	80 x 65	80 x 65	84 x 65
Zdvihový objem ml (ccm)	653	653	653	720
Výkon kW (HP)/ot-min	10,8 (14,5) / 3600	11,9 (15,7) / 3600	12,7 (17,0) / 3600	15,6 (20,9) / 3600
Max. výkon kW (HP)/ot-min	13,4 (18,0) / 3600	15,3 (20,5) / 3600	16,4 (22,0) / 3600	18,7 (25,0) / 3600
Max. krouticí moment (Nm/ot-min)	43,3 / 2000	44,3 / 2200	45,6 / 2500	51,0 / 2800
Směr otáčení klikové hřídele	proti směru hodinových ručiček			
Palivo	automobilový bezolovnatý benzin (Natural)			
Objem palivové nádrže (litr)	bez nádrže			
Motorový olej	SAE 20, 30, SAE 10W-30, SAE 10W-40			
Mazání motoru	Tlakové mazání + mazání rozstříkem			
Množství motorového oleje (litr)	1,55			
Olejový sensor	Tlakové čidlo mazání			
Karburátor	plovákový			
Zapalovací systém	tranzistorový			
Ovládání nastavení otáček	Ruční včetně CSC pro ovládání lankem			
Zapalovací svíčka	NGH BPR5ES			
Elektrický startér	ano			
Regulátor otáček	odstředivá závaží			
Suchá hmotnost (kg)	49,5	49,5	49,5	46,0
Rozměry délka x šířka x výška (mm)	464 x 491 x 475	464 x 491 x 475	464 x 491 x 475	317 x 477 x 480
Možnosti				
Dobijecí - Osvětlovací cívky	12V - 15W, 40W nebo 200W			
Vzduchový filtr STANDARD	DUAL dvouvrstvá filtrace			
Výfuk	Dle konstrukce a přání zákazníka			
Možnost palivové nádrže	x	x	x	x
Přídavná nádrž	x	x	x	x
Specifikace pro elektrocentrály	10,1 (13,7) / 3000	10,8 (14,7) / 3000	11,2 (15,2) / 3000	11,9 (16,2) / 3000

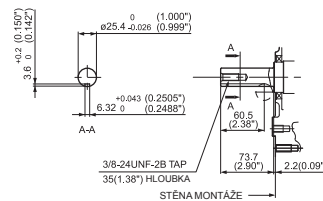


SUBARU

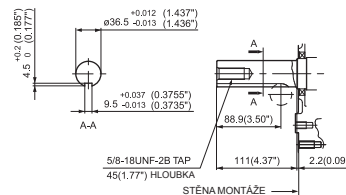
Industrial Power Products



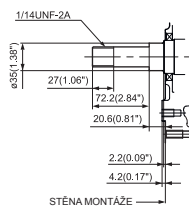
KLIKOVÝ HŘÍDEL
GENERATORY
VÝSTUP (DH)



HŘÍDEL S PEREM
VÝSTUP (DU)



HŘÍDEL S PEREM
VÝSTUP (DU2)



KLIKOVÝ HŘÍDEL
ČERPADEL
VÝSTUP (DP)

